




ΣΥΛΛΟΓΟΣ ΕΘΕΛΟΝΤΙΚΗΣ ΔΙΑΚΟΝΙΑΣ ΙΣΟΛΟΓΙΣΜΟΣ ΤΗΣ 31ης ΔΕΚΕΜΒΡΙΟΥ 2017
ΧΡΗΣΗ (1 ΙΑΝΟΥΑΡΙΟΥ-31 ΔΕΚΕΜΒΡΙΟΥ 2017)
 (ΠΟΣΑ ΣΕ ΕΥΡΩ)

ΕΝΕΡΓΗΤΙΚΟ	Ποσά κλειόμενης χρήσεως 2017			Ποσά προηγούμενης χρήσεως 2016			ΠΑΘΗΤΙΚΟ	Ποσά κλειόμενης χρήσεως 2017	Ποσά προηγούμενης χρήσεως 2016
	Αξία κτήσεως	Αποσβέσεις	Αναποσβ. Αξία	Αξία κτήσεως	Αποσβέσεις	Αναποσβ. Αξία			
B. ΕΞΟΔΑ ΕΓΚΑΤΑΣΤΑΣΕΩΣ							A. ΙΔΙΑ ΚΕΦΑΛΑΙΑ		
1. Έξοδα ίδρυσης & πρώτης εγκατάστασης			--			--	I. Μετοχικό Κεφάλαιο		
2. Έξοδα πολυετούς αποσβέσεως			0,00			0,00	1. Καταβεβλημένο	0,00	0,00
	0,00	0,00	0,00	0,00	0,00	0,00	IV. Αποθεματικά Κεφάλαια		
Γ. ΠΑΓΙΟ ΕΝΕΡΓΗΤΙΚΟ							1. Τακτικό αποθεματικό	0,00	0,00
II. Ενσώματες ακινητοποιήσεις							V. Αποτελέσματα εις νέον		
3. Κτίρια και τεχνικά έργα		0,00			0,00	0,00	Υπόλοιπο κερδών χρήσεως εις νέο	182.937,52	151.235,38
5. Μεταφορικά μέσα		0,00			0,00	0,00	VI. Ποσά προορισμ. για αύξηση κεφαλαίου		
6. Επιπλα και λοιπός εξοπλισμός	27.546,40	12.790,93	14.755,47	27.354,60	10.984,58	16.370,02	2. Διαθέσιμα μερίσματα χρσ. για αύξηση μετοχικού κεφαλαίου		0,00
Σύνολο ακινητοποιήσεων (ΓII)	27.546,40	12.790,93	14.755,47	27.354,60	10.984,58	16.370,02	Σύνολο ιδίων κεφαλαίων (ΑI+ΑIV+ΑV)	182.937,52	151.235,38
III. Συμμετοχές και άλλες μακροπρόθεσμες χρηματοοικονομικές απαιτήσεις							Γ. ΥΠΟΧΡΕΩΣΕΙΣ		
7. Λοιπές μακροπρόθεσμες απαιτήσεις			1.405,00			1.405,00	II. Βραχυπρόθεσμες υποχρεώσεις		
Σύνολο πάγιου ενεργητικού (ΓI+ΓII+ΓIII)			16.160,47			17.775,02	1. Προμηθευτές	0,00	0,00
Δ. ΚΥΚΛΟΦΟΡΟΥΝ ΕΝΕΡΓΗΤΙΚΟ							2α. Επιταγές πληρωτέες	0,00	0,00
I. Αποθέματα							3. Τραπ. Λογ. Βραχυπρ. υποχρεώσεων	0,00	0,00
1. Εμπορεύματα			0,00			0,00	4. Προκαταβολές πελατών	0,00	0,00
4. Α' & Β' υλές -Αναλ. υλικά -Ανταλ. & είδη συσκ.			0,00			0,00	5. Υποχρεώσεις από φόρους-τέλη	1.094,33	599,08
5. Προκαταβολές για αγορές αποθεμάτων			0,00			0,00	6. Ασφαλιστικοί Οργανισμοί	4.739,42	5.294,40
			0,00			0,00	11. Πιστωτές διάφοροι	465,24	683,01
II. Απαιτήσεις							Σύνολο υποχρεώσεων (ΓII)	6.298,99	6.576,49
1. Πελάτες							Δ. ΜΕΤΑΒΑΤΙΚΟΙ ΛΟΓΑΡΙΑΣΜΟΙ ΠΑΘΗΤΙΚΟΥ		
3α. Επιταγές εισπρακτέες(μεταχρονολ.)			0,00			0,00	1. Έξοδα χρήσεως δεδουλευμένα	0,00	0,00
11. Χρεώστες διάφοροι			0,00			0,00	ΓΕΝΙΚΟ ΣΥΝΟΛΟ ΠΑΘΗΤΙΚΟΥ (Α+Γ+Δ)	189.236,51	157.811,87
IV. Διαθέσιμα									
1. Ταμείο			8.046,00			20.947,49			
3. Καταθέσεις όψεως			165.030,04			112.071,36			
			173.076,04			133.018,85			
Σύνολο κυκλοφορούντος ενεργητικού (ΔI+ΔII+ΔIV)			173.076,04			133.018,85			
E. ΜΕΤΑΒΑΤΙΚΟΙ ΛΟΓΑΡΙΑΣΜΟΙ ΕΝΕΡΓΗΤΙΚΟΥ									
1. Έξοδα επομένων χρήσεων			0,00			7.018,00			
ΓΕΝΙΚΟ ΣΥΝΟΛΟ ΕΝΕΡΓΗΤΙΚΟΥ (B+Γ+Δ+E)			189.236,51			157.811,87			

ΚΑΤΑΣΤΑΣΗ ΛΟΓΑΡΙΑΣΜΟΥ ΑΠΟΤΕΛΕΣΜΑΤΩΝ ΧΡΗΣΕΩΣ
31ης ΔΕΚΕΜΒΡΙΟΥ 2017 (1 ΙΑΝΟΥΑΡΙΟΥ 2017 - 31 ΔΕΚΕΜΒΡΙΟΥ 2017)

I. Αποτελέσματα εκμεταλλεύσεως	Ποσά κλειόμενης χρήσεως 2017		Ποσά προηγούμενης χρήσεως 2016		ΠΙΝΑΚΑΣ ΔΙΑΘΕΣΕΩΣ ΑΠΟΤΕΛΕΣΜΑΤΩΝ	Ποσά κλειόμενης χρήσεως 2017		Ποσά προηγούμενης χρήσεως 2016	
Έσοδα από δωρεές		64.454,06		57.902,03	Καθαρά αποτελέσματα (κέρδη) χρήσεως	31.702,14	-15.036,24		
Έσοδα από συνδρομές μελών		29.131,00		34.969,00	Πλεον:Υπόλοιπο προηγ.χρήσεως	157.811,87	171.184,76		
Έσοδα από χορηγίες		86.894,34		37.257,16	ΜΕΙΟΝ: Διάφορα έξοδα προηγ.χρήσεων πληρ.	6.576,49	4.913,14		
Μικτά αποτελέσματα (κέρδη) εκμεταλλεύσεως		180.479,40		130.128,19	Συνολο	182.937,52	151.235,38		
Μειον:1.Έξοδα διοικητικής λειτουργίας	112.173,00		110.197,92		Μειον: Φορος Εισοδήματος	0,00	0,00		
2. Έξοδα λειτουργίας διάθεσης	34.813,53	146.986,53	23.996,28	134.194,20	Κέρδη προς διάθεση	182.937,52	151.235,38		
Μερικά αποτελέσματα (κερδη) εκμεταλλεύσεως		33.492,87		-4.066,01	Η διαθεση των κερδων γίνεται ως εξής:				
Πλέον:4.Πιστωτικοί τόκοι & συναφή έσοδα	15,62		14,35		1. Τακτικό αποθεματικό	0,00	0,00		
Μειον:3.Χρεωστικοί τόκοι & συναφή έξοδα	0,00	15,62	0,00	14,35	2. Πρώτο μερίσμα	0,00	0,00		
Ολικά αποτελέσματα (κέρδη) εκμεταλλεύσεως		33.508,49		-4.051,66	8. Υπόλοιπο Κερδών εις νεον	182.937,52	151.235,38		
II. ΜΕΙΟΝ: Έκτακτα αποτελέσματα						182.937,52	151.235,38		
1. Έκτακτα και ανόργανα έσοδα		0,00		0,00	ΑΘΗΝΑ 31 ΔΕΚΕΜΒΡΙΟΥ 2017				
Μειον:1. Έκτακτα και ανόργανα έξοδα	0,00	0,00	0,00	0,00	Ο ΝΟΜΙΜΟΣ ΕΚΠΡΟΣΩΠΟΣ	Ο ΤΑΜΙΑΣ	Ο ΛΟΓΙΣΤΗΣ		
Οργανικά & έκτακτα αποτελέσματα (κέρδη)		33.508,49		-4.051,66					
Μειον: Σύνολο αποσβέσεων πάγιων στοιχείων	1.806,35		10.984,58		ΚΩΝΣΤΑΝΤΙΝΟΣ	ΜΩΡΑΪΤΗΣ	ΚΑΤΟΧΙΑΝΟΣ		
Μειον:Οι απο αυτές ενσωματωμένες στο λειτουργικό κόστος		1.806,35		10.984,58	ΒΑΣΙΛΕΙΟΣ	ΝΙΚΟΛΑΟΣ	ΧΡΗΣΤΟΣ		
ΚΑΘΑΡΑ ΑΠΟΤΕΛΕΣΜΑΤΑ (Κέρδη) ΧΡΗΣΕΩΣ		31.702,14		-15.036,24	ΑΔΤ:ΑΙ 105800	ΑΔΤ:ΑΕ 944092	ΑΡ.ΑΔ.ΟΙΚ.ΕΠΙΜ.33342		